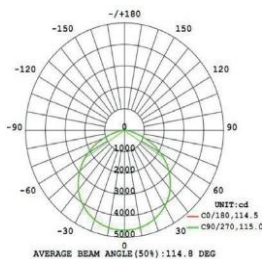
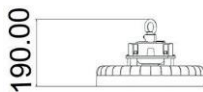





Nom de la gamme SOLEM

Référence produit SOL150-001

Éclairage Industriel SOLEM 150 Noir 4000K
150W 1-10V



Chaîne de suspension : CHAINE-SUS-001 / Coupole polycarbonate : SOLEM-GLASS / Coupole aluminium : SOLEM-ALU / Lentille polycarbonate 90° : SOLEM-LEN90 / Lentille polycarbonate 120° : SOLEM-LEN120

Caractéristiques générales

Type de source	LED
Nombre de source	--
Température de couleur	4000K
Angle d'ouverture du faisceau lumineux	90°
Connecteur	--
Driver inclus	oui
Gestion de driver	ON/OFF
Classe de protection CEI	1
Essai au fil incandescent	850°C
Flux lumineux sortant	19500lm
Puissance	150W

Caractéristiques driver

Tension - Fréquence d'entrée	220-240v50/60Hz
Courant d'entrée	--
Tension de sortie	--V
Courant de sortie	--mA
Courant d'appel & temporalité	----
Rendement	--
Facteur de puissance	--
THD	--

Driver compatible

DALI/PUSH	--
0-1/10Vdc	--
PHASE	--
DMX	--
BLE	--
ZIGBEE	--

Performance lumineuse

Flux lumineux LED	--
Efficacité lumineuse	130lm/W
Indice de rendu des couleurs	80
Macadam	<5
UGR	--
Durées de vie (Conforme IEC)	50000h
Maintien du flux lumineux en fin de vie	L80B20
Plage de température de stockage	--
Température d'usage	-30°/+50°

Normes

Indice de protection	IP65
Protection contre les chocs mécaniques	IK08

Matériaux et finitions

Matériaux du boîtier	Aluminium
Couleur du boîtier	Noir
Matériaux du réflecteur	Polycarbonate
Couleur réflecteur	transparent
Dimension	290x290x190mm
Diamètre	ø290mm
Percement	--
Orientable	non

Données logistiques

Conditionnement par carton	1
Dimension carton	--
Poids net (pièce)	--
Code barre produit (EAN)	3665207016918
Garantie	5 ans